

# Mach's grösser.



Geeignet für  
**Windows und Android**



Smartphones



Tablets

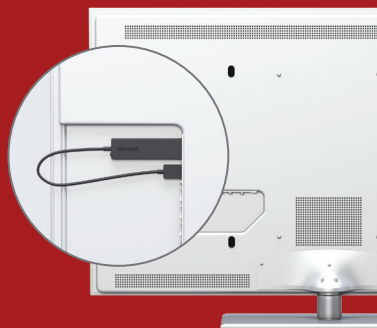


Laptops

Grossformat mit  
kleinem Aufwand.

Holen Sie sich den **Microsoft Wireless Display Adapter** und übertragen Sie Inhalte Ihres mobilen Gerätes kabellos auf einen Bildschirm oder Beamer.<sup>1</sup>

Einstecken.  
Verbinden.  
Loslegen.



<sup>1</sup> Für alle Miracast®-zertifizierten Geräte mit Windows 8.1 und Android 4.2.1 oder höher. Bildschirm benötigt einen HDMI- sowie USB<sup>2</sup>-Anschluss.

<sup>2</sup> Alternative Stromversorgung über externes Netzteil möglich.

# Mach's grösser.



Geeignet für  
**Windows und Android**



Smartphones



Tablets

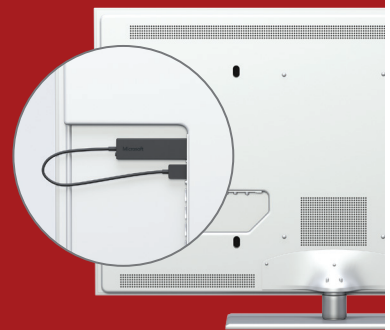


Laptops

Grossformat mit  
kleinem Aufwand.

Holen Sie sich den **Microsoft Wireless Display Adapter** und übertragen Sie Inhalte Ihres mobilen Gerätes kabellos auf einen Bildschirm oder Beamer.<sup>1</sup>

Einstecken.  
Verbinden.  
Loslegen.



<sup>1</sup> Für alle Miracast®-zertifizierten Geräte mit Windows 8.1 und Android 4.2.1 oder höher. Bildschirm benötigt einen HDMI- sowie USB<sup>2</sup>-Anschluss.

<sup>2</sup> Alternative Stromversorgung über externes Netzteil möglich.

# Mach's grösser.



Geeignet für  
**Windows und Android**



Smartphones



Tablets

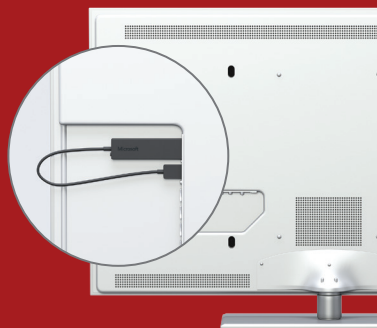


Laptops

Grossformat mit  
kleinem Aufwand.

Holen Sie sich den **Microsoft Wireless Display Adapter** und übertragen Sie Inhalte Ihres mobilen Gerätes kabellos auf einen Bildschirm oder Beamer.<sup>1</sup>

Einstecken.  
Verbinden.  
Loslegen.



<sup>1</sup> Für alle Miracast®-zertifizierten Geräte mit Windows 8.1 und Android 4.2.1 oder höher. Bildschirm benötigt einen HDMI- sowie USB<sup>2</sup>-Anschluss.

<sup>2</sup> Alternative Stromversorgung über externes Netzteil möglich.