



GREEN ALSO SCHWEIZ

Jahresreport 2022

Reduzierung des Energieverbrauchs

Reduktion von Strom- und Gasverbrauch durch Optimierungen im Heiz- und Beleuchtungskonzept sowie in der Gebäudeautomation

	Verbrauch und Emissionen Gesamt	Verbrauch in kWh	CO2e in kg
2021	Erdgas / Heizung	1'595'444	338'872
	Elektrizität	2'157'082	25'319
	Total	3'752'526	364'192
2022	Erdgas / Heizung	1'291'956	274'411
	Elektrizität	2'115'320	24'593
	Total	3'407'276	299'005

Erläuterung der Kennzahlen:

Im 2022 konnte der Stromverbrauch um **1.94% gesenkt** werden.

Was den Erdgas-/Heizbereich im Jahr 2022 betrifft, konnte der Gasverbrauch gegenüber dem Vorjahr um **19.02% gesenkt** werden. Dies unter anderem durch die Reduktion der Durchschnittstemperatur. Ebenfalls hatten wir im 2022 weniger Heiztage, was den Verbrauch zusätzlich senkte.

Verpackungs- und Verbrauchsmaterial

Papierverbrauch | Optimierung von Druckerpark | Bewusstseinsförderung bei den Mitarbeitern

Jahr	Gedruckte Seiten Total	Lieferscheine Total	Total Seiten pro Lieferschein	% Gedruckter Lieferscheine	% Gedruckter Seiten <small>(Rechnungen, Dokumente u.s.w.)</small>
2020	8'006'500	7'229'556	2.14	90.30%	9.70%
2021	7'771'576	7'454'358	2.05	95.92%	4.08%
2022	9'391'652	9'126'183	2.29	97.17%	2.83%

Erläuterungen der Kennzahlen:

Der Haupttreiber für die Anzahl gedruckten Seiten sind die **Lieferscheine**. Mitte 2021 haben wir unseren Rechnungsprozess von Papierrechnung in die **elektronische Form** umgewandelt. Ab 2022 waren praktisch alle Kunden im System erfasst, dies ermöglichte uns die Rechnungsprozesse vollständig elektronisch abzuwickeln.

Recycling und Entsorgung

Erfassung und Optimierung der Material- und Stoffströme | Sicherstellung von Recycling und geeigneter Entsorgung | Vermeidung von Abfällen | Systematische Berücksichtigung der Umweltanforderungen bei unseren Lieferanten und Entsorgungspartnern

Jahr	Net Sales in €	Gesamt-abfall in t	Rezyklierbar <small>(Wertstoffmengen, die getrennt gesammelt und weitergegeben werden)</small>	Nicht rezyklierbar	EBS (Ersatzbrennstoffe)	Abfall in kg pro Bestellung
2017	918'354	1'112	95% (1'061 t)	5% (51 t)		0.48
2018	881'942	1'119	94% (1'048 t)	6% (71 t)		0.35
2019	965'677	1'219	92% (1'121 t)	8% (98 t)		0.35
2020	1'075'008	1'196	61% (725 t)	9% (108 t)	30% (363t)	0.34
2021	888'095	1'309	63% (825 t)	10% (133 t)	27% (351 t)	0.34
2022	975'553	1'422	62% (878 t)	12% (163 t)	27% (380 t)	0.37

Erläuterungen der Kennzahlen:

Der Treiber im Bereich Recycling und Entsorgung ist primär die Anzahl Geräte welche an die ALSO retourniert werden. Weitere Treiber sind das Verpackungsmaterial sowie die Ladungsträger, welche durch die Lieferungen anfallen.

In Zusammenarbeit mit dem Partner **«reco Recycling Coach»** und **«InnoRecycling AG»** trägt die ALSO Schweiz zur professionellen Entsorgung und Trennung von Abfall und zur wiederverwendbaren Nutzung von Rohstoffen bei.



Transport

Reduktion und Kompensation des CO₂ Ausstosses durch die von uns bei Transportunternehmen in Auftrag gegebenen Güter

Gesamt-Emissionen <small>(Durch Transport unserer Lieferungen verursachte Emissionen bei unseren Partnern)</small>	Ausstoss CO ₂ e in kg	Ausstoss CO ₂ e in kg pro Bestellung
2021	710'118	0.19
2022	664'291	0.16

Erläuterungen der Kennzahlen:

Die **Gesamtemissionen**, die durch den Transport unserer Lieferungen entstanden sind, konnten im Jahr 2022 um 15.79% gesenkt werden.

Unser Spediteur **die Schweizerische Post** hat das Ziel, ab 2030 klimaneutral und ab 2040 Netto-Null zu werden, was auch die ALSO in ihren Anstrengungen in Bezug auf die Reduktion des **CO₂-Fussabdrucks** unterstützt.



Gefahrene KM pro MA

Auswertungen der gefahrenen KM pro Mitarbeiter mit Privatauto oder Öffentlichen Verkehrsmitteln zu Kunden- oder Hersteller-Terminen

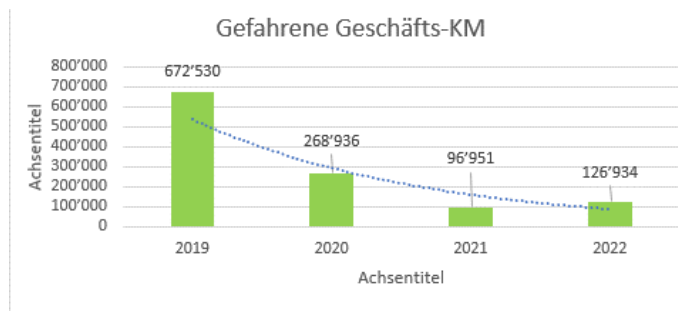
Jahr	Gefahrene Geschäfts-KM
2019	672'530
2020	268'936
2021	96'951
2022	126'934

Erläuterungen der Kennzahlen:

Im Vergleich zu 2019 wurden 81.13% weniger KM gefahren.

Zudem unterstützten wir eine **nachhaltige Mobilität** indem wir unter anderem

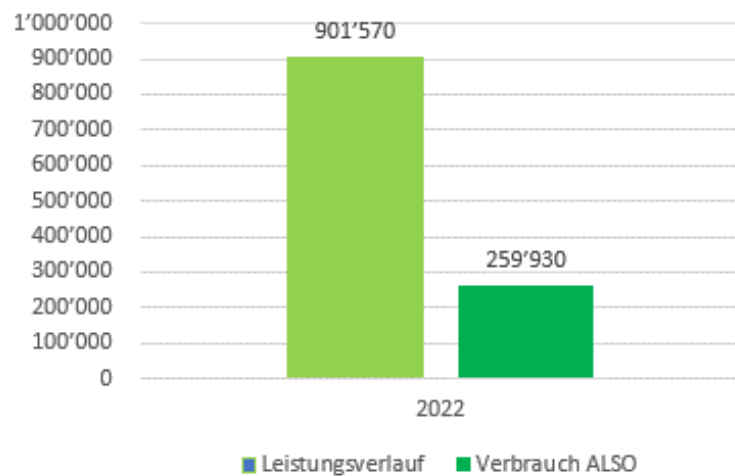
- auf unserem Campus zwei Ladestation für Elektrofahrzeuge bereitstellen
- uns an den Kosten unserer Mitarbeitenden bei der Nutzung öffentlicher Verkehrsmittel beteiligen
- jährlich bei der Aktion «Bike to Work» teilnehmen. Im Jahr 2022 wurden in zwei Monaten 6'532 Velo-Kilometer zurückgelegt. Dies entspricht einem CO₂-Äquivalent von 941 kg.



PV-Anlage

Solaranlage auf dem Dach der ALSO

Leistung PV-Anlage in kWh für das Jahr 2022



Erläuterungen der Kennzahlen:

Seit dem Jahr 2022 beziehen wir Solarstrom!

Die seit November 2021 installierte PV-Anlage auf dem Dach der ALSO Schweiz AG produzierte im Jahr 2022 901'570 kWh Strom, wovon die ALSO 28.8 % bezieht. Dies entspricht ca. 12% des Gesamtverbrauchs auf dem «ALSO Campus».

Ausblick 2023

Geplante Projekte, welche im 2023 auf dem ALSO Campus umgesetzt werden

Autostrada

Rund die Hälfte aller auf dem Campus anfallenden Pakete (1.5 Mio. p.a.) sollen volumenreduziert automatisch verpackt und gelabelt werden. Dafür werden im Gebäude Emmen 2 im Zwischengeschoss zwei Verschlüssler, ein Dokumentendrucker/-Beileger und ein Versandlabel-Applizierer an die Fördertechnik angeschlossen.

Energiesparmassnahmen an unseren Gebäuden

- Flachdachsanierung Logistikgebäude 97
- Ersatz der Sektionaltore Logistikgebäude 93
- Dämmung der ungedämmten Leitungen im Technikraum
- Kühltemperatur des Serverraumes erhöhen
- Umrüstung LED

Energieeinsparung 2023 gesamt

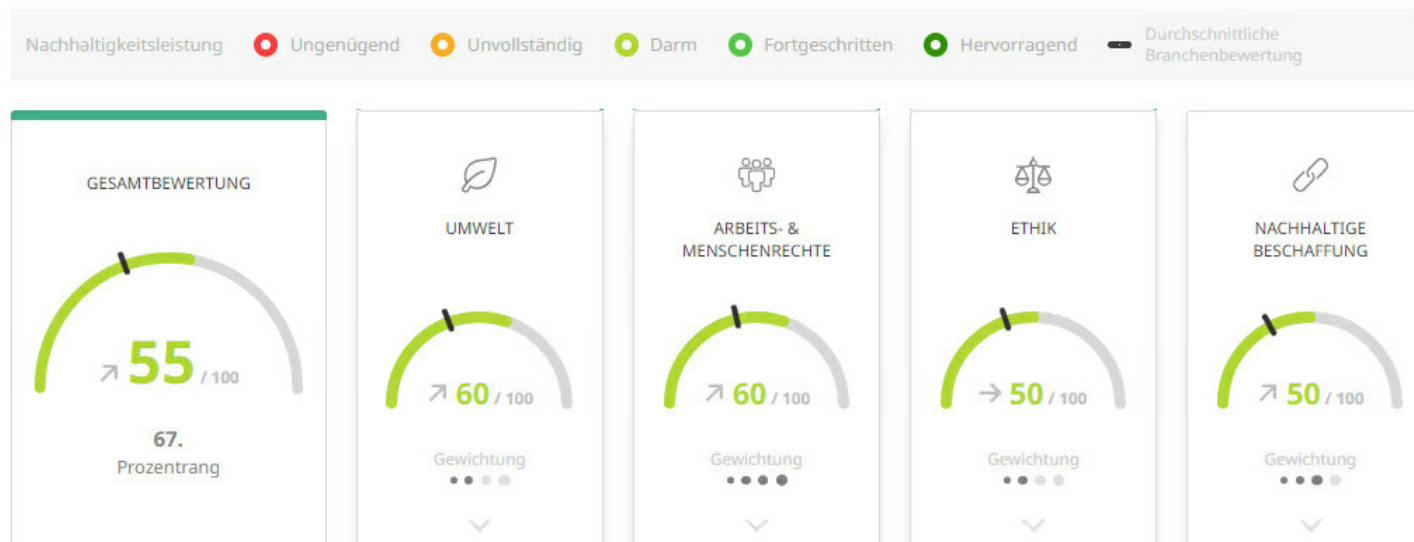
145'000 kWh

ecovadis

Ecovadis

Ecovadis-Auszeichnungen der **ALSO-Gruppe**

Die **ALSO-Gruppe** belegt den 67. Prozentrang und gehört somit zu den Top 33% der bewerteten Unternehmen gem. Ecovadis-Nachhaltigkeits Bewertung.





Global Universe

Die **ALSO-Gruppe**: Führend in Nachhaltigkeit - Auszeichnung im CDP Umweltbericht

Die **ALSO-Gruppe** hat im renommierten CDP-Umweltbericht einen bemerkenswerten Erfolg erzielt und erneut ihre Vorreiterrolle in Bezug auf Nachhaltigkeit und Umweltschutz unter Beweis gestellt. **Unter insgesamt 15'126 Unternehmen erreichte die ALSO-Gruppe Platz 89.** Das bekräftigt uns in unserem Engagement für eine grünere Zukunft und ist ein weiterer Meilenstein auf diesem Weg.

Die Platzierung im **CDP-Umweltbericht** ist eine Bestätigung dafür, dass die ALSO-Gruppe nicht nur Worte, sondern auch Taten sprechen lässt. Wir sind stolz darauf, unseren Kunden, Partnern und Stakeholdern zu zeigen, dass wir konsequent danach streben, Nachhaltigkeit in all unseren Geschäftsbereichen zu fördern. Die ALSO-Gruppe bleibt entschlossen, innovative Lösungen anzubieten, die zu einer besseren und umweltbewussteren Welt beitragen.



Kontakt
Umwelt-Board ALSO Schweiz AG
greenalso@also.com

ALSO Schweiz AG · Meierhofstrasse 5 · CH-6032 Emmen
Telefon +41 41 266 11 11 · Telefax +41 41 266 11 22
www.also.ch